

ひまわり児童館フォトページ

ようこそ！ひまわり児童館の10月の様子です。

🍬 ビーズであそぼう

かわいい形の大ビーズを選んで、それぞれお気に入りのブレスレットができました。



ビーズブレスレット作りは予約制であったという間に埋まってしまいましたが、まだ作りたい子がたくさんいたので、急遽アイロンビーズ製作もできるようにしました！



アイロンビーズも大人気でした！思い思いの形を作り、かわいいストラップが出来上がりました。




🍬 一輪車検定

夏休み中に一生懸命練習していたので、できることが増えてきました。10月の検定でつけた力を発揮することができました。

🍬 壁面工作



宇宙の星を描きました！みんなが描くたびに、「もっとこんな宇宙にしたい！こんな星を作りたい」という声があがり、壁一面個性豊かな星で埋まりました。



ひまわり児童館フォトページ

ようこそ！ひまわり児童館の11月の様子です。

🍂 ミュージックベルをしよう



虹がかかった空(*´ 3 `)
今年は11月になっても半袖で過ごせる日があるくらいの、暖かい秋でしたね。



🍂 あそびンピック

- ・新聞紙タワー・ペットボトルキャップ積み
- ・新聞紙ちぎり



6月から始まった工事。
児童館をきれいにするための工事をしてくださっている方々へ、子ども達が感謝のお手紙を書きました。

豊明市内の児童館&児童クラブをオンラインでつなぎ交流をしました。オリンピックにちなんで様々な競技をしました！



ひまわり児童館フォトページ

ようこそ！ひまわり児童館の12月の様子です。

クリスマス会

ハンドベル演奏



トランプ手品



学年ごとにクリスマスツリーの飾りを選んだよ！



一輪車披露



ビンゴ大会



どの景品にしようかな？(*^-^*)



クリスマス工作



とっても可愛い色合いですね。



飾りつけは子ども達全員でやりました！




クリスマス会では子ども達自ら企画した催し物を、たくさん発表してくれました！

工作・つくってみよう

ビー玉落とし



牛乳パックで迷路を組みました。
中にビー玉を入れてふたを付けたら自分だけの迷路の完成です。



壁面飾り



秋なので、様々な形の木の葉に子ども達が考えた模様や色付をしました！カラフルな秋の葉で木の壁面工作が出来上がりました。

秋のオーナメント

画用紙で作った枠に、透明なゴミ袋のシートを挟みました。そこに、ひまわり児童館の花壇から作ったドライフラワーや、切り抜きスタンプを貼り付けました。天気の良い日に外で見ると透けて綺麗ですね。



幼児お話の会



毎月第2月曜日の10:45~はお話ボランティアによる読み聞かせの時間です。
横で遊びながら何となく聞いても、泣いてしまっても、お子様のペースに合わせてそのまま安心してご参加ください。



幼児親子の様子

のびのびクラブ



運動会の様子




秋の運動会を開催しました。
走ったり、ブロックを積み上げたり、球を投げ入れたり、いろいろな競技を体験しました。
最後は一緒に頑張ったお友達と表彰メダルを見せ合いっこする姿が見えました！！(*^▽^*)



積みつきみレース



紅白玉入れ



毎日工事をしてくださっている方に「あ、工事のおじさんだー、こんにちは！」と挨拶してくれる子ども達ばかりです。クレーンやトラックを見かけ、今どんな工事をしているのだろう？と興味津々です。

クリスマス会



サンタさんからのプレゼントは手作りミニハンドベルでした！みんなで振って鈴を鳴らしてみよう♪
みんなで歌ったりお話を聞いたりして、クリスマス会を楽しみました。





キッズルーム



毎月第1・3の木曜日10:30～ 手遊びや触れ合い遊びを親子で楽しんでいます。

お母さまの癒しの工作として楽しめる製作も行っています。どなたでも参加できますよ～！

手あそび・読み聞かせ



キッズルームで活躍する電子ピアノです。先生がいつも弾いているから、みんなも弾いてみたくなっちゃいますね！

バスタオルバス



幼児工作



タッチケア



他施設の職員が来てベビーマッサージを開催しました！職員と一緒に子ども達へ、オイルを使ってマッサージをします。音楽に合わせて、お顔から手や足等、全身に施します。親子で楽しくふれあう様子が見えました。

